

ΑΝΕΜΙΣΤΗΡΕΣ ΜΟΝΗΣ ΑΝΑΡΟΦΗΣΗΣ 1.450 ΣΤΡΟΦΕΣ

| A/A | Περιγραφή | Τιμή χωρίς ΦΠΑ | Τιμή με 24% ΦΠΑ |
|-------|---|----------------|-----------------|
| 2.200 | ANEM MONHS Φ 200 0,5HP-KW 0,37-RPM-1.450-M3/h 2.500-220V | 205x245 | 238 295 |
| 2.201 | ANEM MONHS Φ 200 0,5HP-KW 0,37-RPM-1.450-M3/h 2.500-380V | 205x245 | 254 315 |
| 2.202 | ANEM MONHS Φ 250 1HP-KW-0,75-RPM-1.450-M3/h-5.000-220V | 225x345 | 300 372 |
| 2.203 | ANEM MONHS Φ 250 1HP-KW-0,75-RPM-1.450-M3/h-5.000-380V | 225x345 | 295 365 |
| 2.204 | ANEM MONHS Φ 250 1,5HP-KW-1,1-RPM-1.450-M3/h-6.000-220V | 255x345 | 387 479 |
| 2.205 | ANEM MONHS Φ 250 1,5HP-KW-1,1-RPM-1.450-M3/h-6.000-380V | 255x345 | 375 465 |
| 2.206 | ANEM MONHS Φ 300 2HP-KW-1,5-RPM-1.450-M3/h-8.000-V 220 | 275x405 | 492 610 |
| 2.207 | ANEM MONHS Φ 300 2HP-KW-1,5-RPM-1.450-M3/h-8.000-V 380 | 275x405 | 483 599 |
| 2.208 | ANEM MONHS Φ 300 3HP-KW-2,2-RPM-1.450-M3/h-9.000-V 380 | 275x405 | 644 799 |
| 2.209 | ANEM MONHS Φ 300 3HP-KW-2,2-RPM-1.450-M3/h-9.000-V 220 | 275x405 | 627 777 |
| 2.210 | ANEM MONHS Φ 350 4HP-KW-3-RPM-1.450-M3/h 11.000-V 380 | 325x455 | 653 810 |
| 2.211 | ANEM MONHS Φ 350 5,5HP-KW-4-RPM-1.450-M3/h 13.000-V 380 | 325x455 | 868 1.077 |
| 2.212 | ANEM MONHS Φ 450 7,5HP-KW-5,5-RPM-1.450-M3/h 16.000-V 380 | 570x440 | 1.311 1.626 |

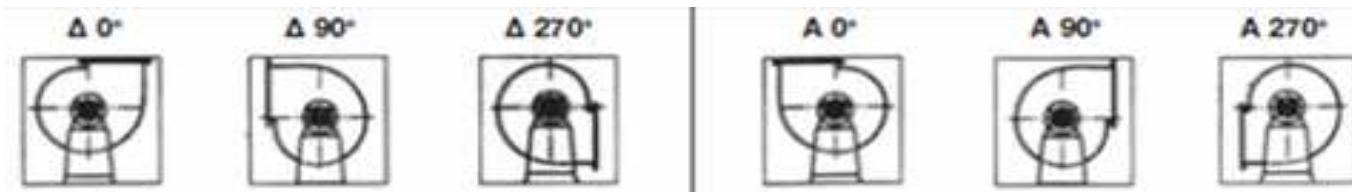
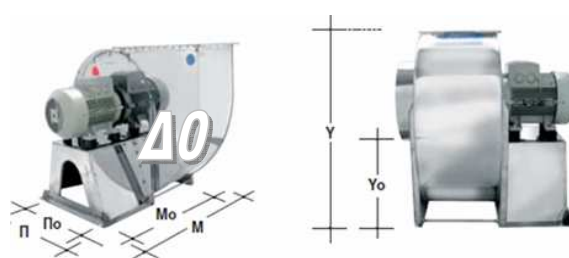


ΑΝΕΜΙΣΤΗΡΕΣ ΜΟΝΗΣ ΑΝΑΡΟΦΗΣΗΣ 950 ΣΤΡΟΦΕΣ

| | | | |
|-------|---|---------|-------------|
| 2.213 | ANEM MONHS Φ 250 0,5HP-KW-0,37-RPM-900-M3/h-4.000-220V | 225x345 | 318 394 |
| 2.214 | ANEM MONHS Φ 250 0,5HP-KW-0,37-RPM-900-M3/h-4.000-380V | 225x345 | 309 384 |
| 2.215 | ANEM MONHS Φ 300 1HP-KW-0,75-RPM-900-M3/h-6.000-220V | 275x405 | 449 556 |
| 2.216 | ANEM MONHS Φ 300 1HP-KW-0,75-RPM-900-M3/h-6.000-380V | 275x405 | 439 545 |
| 2.217 | ANEM MONHS Φ 300 1,5HP-KW-1,1-RPM-900-M3/h-8.000-V 220V | 275x405 | 532 660 |
| 2.218 | ANEM MONHS Φ 300 1,5HP-KW-1,1-RPM-900-M3/h-8.000-V 380V | 275x405 | 516 640 |
| 2.219 | ANEM MONHS Φ 350 2HP-KW-1,5-RPM-900-M3/h 10.000-V 380 | 325x455 | 677 840 |
| 2.220 | ANEM MONHS Φ 350 2HP-KW-1,5-RPM-900-M3/h 10.000-V 220 | 325x455 | 661 820 |
| 2.221 | ANEM MONHS Φ 350 3HP-KW-2,2-RPM-900-M3/h 11.000-V 380 | 325x455 | 794 984 |
| 2.222 | ANEM MONHS Φ 450 4HP-KW-3-RPM-900-M3/h 15.000-V 380 | 570x440 | 1.425 1.767 |
| 2.223 | ANEM MONHS Φ 450 5,5HP-KW-4-RPM-900-M3/h 16.000-V 380 | 570x440 | 1.557 1.931 |

Διαστάσεις

| Ισχύς HP | Υψος cm | Μήκος cm | Πλάτος cm | Yo cm | Πο cm | Μο cm |
|----------|---------|----------|-----------|-------|-------|-------|
| 0,5 | 46 | 55 | 47 | 17 | 41 | 28 |
| 1,0 | 57 | 70 | 52 | 23 | 47 | 32 |
| 1,5 | 57 | 70 | 55 | 23 | 49 | 32 |
| 2,0 | 68 | 82 | 62 | 26 | 57 | 40 |
| 3,0 | 68 | 82 | 62 | 26 | 57 | 40 |
| 3,0 | 68 | 82 | 70 | 24 | 61 | 40 |
| 4,0 | 76 | 90 | 70 | 29 | 61 | 44 |
| 5,5 | 76 | 90 | 70 | 29 | 61 | 44 |
| 7,5 | 100 | 90 | 99 | 30 | 79 | 51 |



ΑΝΕΜΙΣΤΗΡΕΣ ΜΟΝΗΣ ΑΝΑΡΟΦΗΣΗΣ 1.450 ΣΤΡΟΦΕΣ ΣΕ ΚΙΒΩΤΙΟ F/S

| A/A | Περιγραφή | Τιμή χωρίς ΦΠΑ | Τιμή με 24% ΦΠΑ |
|-------|---|----------------|-----------------|
| 2.224 | ANEM MONHS Φ 200 0,5HP-KW 0,37-RPM-1.450-M3/h 2.500-220V | 205x245 | 660 818 |
| 2.225 | ANEM MONHS Φ 200 0,5HP-KW 0,37-RPM-1.450-M3/h 2.500-380V | 205x245 | 656 814 |
| 2.226 | ANEM MONHS Φ 250 1HP-KW-0,75-RPM-1.450-M3/h-5.000-220V | 225x345 | 792 982 |
| 2.227 | ANEM MONHS Φ 250 1HP-KW-0,75-RPM-1.450-M3/h-5.000-380V | 225x345 | 786 975 |
| 2.228 | ANEM MONHS Φ 250 1,5HP-KW-1,1-RPM-1.450-M3/h-6.000-220V | 255x345 | 878 1.089 |
| 2.229 | ANEM MONHS Φ 250 1,5HP-KW-1,1-RPM-1.450-M3/h-6.000-380V | 255x345 | 867 1.074 |
| 2.230 | ANEM MONHS Φ 300 2HP-KW-1,5-RPM-1.450-M3/h-8.000-V 220 | 275x405 | 1.104 1.369 |
| 2.231 | ANEM MONHS Φ 300 2HP-KW-1,5-RPM-1.450-M3/h-8.000-V 380 | 275x405 | 1.095 1.358 |
| 2.232 | ANEM MONHS Φ 300 3HP-KW-2,2-RPM-1.450-M3/h-9.000-V 380 | 275x405 | 1.265 1.569 |
| 2.233 | ANEM MONHS Φ 300 3HP-KW-2,2-RPM-1.450-M3/h-9.000-V 220 | 275x405 | 1.248 1.547 |
| 2.234 | ANEM MONHS Φ 350 4HP-KW-3-RPM-1.450-M3/h 11.000-V 380 | 325x455 | 1.265 1.569 |
| 2.235 | ANEM MONHS Φ 350 5,5HP-KW-4-RPM-1.450-M3/h 13.000-V 380 | 325x455 | 1.438 1.783 |
| 2.236 | ANEM MONHS Φ 450 7,5HP-KW-5,5-RPM-1.450-M3/h 16.000-V 380 | 570x440 | 2.243 2.781 |



ΑΝΕΜΙΣΤΗΡΕΣ ΜΟΝΗΣ ΑΝΑΡΟΦΗΣΗΣ 950 ΣΤΡΟΦΕΣ ΣΕ ΚΙΒΩΤΙΟ F/S

| | | | |
|-------|---|---------|-------------|
| 2.237 | ANEM MONHS Φ 250 0,5HP-KW-0,37-RPM-900-M3/h-4.000-220V | 225x345 | 763 946 |
| 2.238 | ANEM MONHS Φ 250 0,5HP-KW-0,37-RPM-900-M3/h-4.000-380V | 225x345 | 754 935 |
| 2.239 | ANEM MONHS Φ 300 1HP-KW-0,75-RPM-900-M3/h-6.000-220V | 275x405 | 1.025 1.271 |
| 2.240 | ANEM MONHS Φ 300 1HP-KW-0,75-RPM-900-M3/h-6.000-380V | 275x405 | 1.016 1.260 |
| 2.241 | ANEM MONHS Φ 300 1,5HP-KW-1,1-RPM-900-M3/h-8.000-V 220V | 275x405 | 1.148 1.423 |
| 2.242 | ANEM MONHS Φ 300 1,5HP-KW-1,1-RPM-900-M3/h-8.000-V 380V | 275x405 | 1.139 1.412 |
| 2.243 | ANEM MONHS Φ 350 2HP-KW-1,5-RPM-900-M3/h 10.000-V 380 | 325x455 | 1.265 1.569 |
| 2.244 | ANEM MONHS Φ 350 2HP-KW-1,5-RPM-900-M3/h 10.000-V 220 | 325x455 | 1.210 1.500 |
| 2.245 | ANEM MONHS Φ 350 3HP-KW-2,2-RPM-900-M3/h 11.000-V 380 | 325x455 | 1.265 1.569 |
| 2.246 | ANEM MONHS Φ 450 4HP-KW-3-RPM-900-M3/h 15.000-V 380 | 570x440 | 2.358 2.923 |
| 2.247 | ANEM MONHS Φ 450 5,5HP-KW-4-RPM-900-M3/h 16.000-V 380 | 570x440 | 2.530 3.137 |

ΑΝΕΜΙΣΤΗΡΕΣ ΣΕ F/S ΔΙΠΛΗΣ ΑΝΑΡΟΦΗΣΗΣ 900 ΣΤΡΟΦΕΣ 1 ΤΑΧΥΤΗΤΑ



| | | | | | | |
|-------|-----------------|--------------------------------|--------------|-----------------|-------|-------|
| 2.248 | ΑΝΕΜ ΣΕ F/S ΔΙΠ | 7/7-1/10 HP-RPM 900-1TAX-M3/h | 1.395-V 220 | 50 x 50 x 50 cm | 411 | 509 |
| 2.249 | ΑΝΕΜ ΣΕ F/S ΔΙΠ | 9/7-1/3 HP-RPM 900-1TAX-M3/h | 2.600-V 220 | 60 x 60 x 60 cm | 462 | 573 |
| 2.250 | ΑΝΕΜ ΣΕ F/S ΔΙΠ | 9/9-1/3 HP-RPM 900-1TAX-M3/h | 2.900-V 220 | 60 x 60 x 60 cm | 458 | 568 |
| 2.251 | ΑΝΕΜ ΣΕ F/S ΔΙΠ | 10/8-1/2 HP-RPM 900-1TAX-M3/h | 4.100-V 220 | 60 x 60 x 60 cm | 505 | 626 |
| 2.252 | ΑΝΕΜ ΣΕ F/S ΔΙΠ | 10/10-1/2 HP-RPM 900-1TAX-M3/h | 4.700-V 220 | 60 x 60 x 60 cm | 516 | 640 |
| 2.253 | ΑΝΕΜ ΣΕ F/S ΔΙΠ | 10/10-3/4 HP-RPM 900-1TAX-M3/h | 4.950-V 220 | 60 x 60 x 60 cm | 519 | 643 |
| 2.254 | ΑΝΕΜ ΣΕ F/S ΔΙΠ | 12/9-3/4 HP-RPM 900-1TAX-M3/h | 4.700-V 220 | 60 x 60 x 60 cm | 643 | 797 |
| 2.255 | ΑΝΕΜ ΣΕ F/S ΔΙΠ | 12/9-1 HP-RPM 900-1TAX-M3/h | 5.600-V 220 | 60 x 60 x 60 cm | 713 | 884 |
| 2.256 | ΑΝΕΜ ΣΕ F/S ΔΙΠ | 12/12-3/4 HP-RPM 900-1TAX-M3/h | 4.740-V 220 | 70 x 70 x 70 cm | 665 | 824 |
| 2.257 | ΑΝΕΜ ΣΕ F/S ΔΙΠ | 12/12-1 HP-RPM 900-1TAX-M3/h | 6.100-V 220 | 70 x 70 x 70 cm | 746 | 925 |
| 2.258 | ΑΝΕΜ ΣΕ F/S ΔΙΠ | 12/12-1,5 HP-RPM 900-1TAX-M3/h | 7.420-V 220 | 70 x 70 x 70 cm | 860 | 1.067 |
| 2.259 | ΑΝΕΜ ΣΕ F/S ΔΙΠ | 12/12-1,5 HP-RPM 900-1TAX-M3/h | 8.200-V 380 | 70 x 70 x 70 cm | 897 | 1.112 |
| 2.260 | ΑΝΕΜ ΣΕ F/S ΔΙΠ | 15/15-3 HP-RPM 900-1TAX-M3/h | 13.500-V 380 | 80 x 80 x 80 cm | 1.265 | 1.569 |

ΑΝΕΜΙΣΤΗΡΕΣ ΣΕ F/S ΔΙΠΛΗΣ ΑΝΑΡΟΦΗΣΗΣ 1.400 ΣΤΡΟΦΕΣ 1 ΤΑΧΥΤΗΤΑ

| | | | | | | |
|-------|-----------------|---------------------------------|-------------|-----------------|-----|-----|
| 2.261 | ΑΝΕΜ ΣΕ F/S ΔΙΠ | 7/7-1/5 HP-RPM 1400-1TAX-M3/h | 1.600-V 220 | 50 x 50 x 50 cm | 411 | 509 |
| 2.262 | ΑΝΕΜ ΣΕ F/S ΔΙΠ | 9/9-1/2 HP-RPM 1400-1TAX-M3/h | 2.650-V 220 | 60 x 60 x 60 cm | 458 | 568 |
| 2.263 | ΑΝΕΜ ΣΕ F/S ΔΙΠ | 10/10-1/2 HP-RPM 1400-1TAX-M3/h | 2.700-V 220 | 60 x 60 x 60 cm | 519 | 643 |
| 2.264 | ΑΝΕΜ ΣΕ F/S ΔΙΠ | 10/10-3/4 HP-RPM 1400-1TAX-M3/h | 3.300-V 220 | 60 x 60 x 60 cm | 536 | 665 |

ΑΝΕΜΙΣΤΗΡΕΣ ΣΕ F/S ΔΙΠΛΗΣ ΑΝΑΡΟΦΗΣΗΣ 900 ΣΤΡΟΦΕΣ 3 ΤΑΧΥΤΗΤΕΣ

| | | | | | | |
|-------|-----------------|--------------------------------|-----------------------|-----------------|-----|-----|
| 2.265 | ΑΝΕΜ ΣΕ F/S ΔΙΠ | 9/9-1/3 HP-RPM 900-3TAX-M3/h | 1650-2150 2.980-V 220 | 60 x 60 x 60 cm | 523 | 649 |
| 2.266 | ΑΝΕΜ ΣΕ F/S ΔΙΠ | 10/10-1/2 HP-RPM 900-3TAX-M3/h | 1800-2400 4.500-V 220 | 60 x 60 x 60 cm | 566 | 702 |
| 2.267 | ΑΝΕΜ ΣΕ F/S ΔΙΠ | 12/12-3/4 HP-RPM 900-3TAX-M3/h | 3500-4200 5.100-V 220 | 70 x 70 x 70 cm | 710 | 880 |

ΑΝΕΜΙΣΤΗΡΕΣ ΣΕ F/S ΔΙΠΛΗΣ ΑΝΑΡΟΦΗΣΗΣ 1.400 ΣΤΡΟΦΕΣ 3 ΤΑΧΥΤΗΤΕΣ

| | | | | | | |
|-------|-----------------|---------------------------------|----------------------|-----------------|-----|-----|
| 2.268 | ΑΝΕΜ ΣΕ F/S ΔΙΠ | 7/7-1/5 HP-RPM 1400-3TAX-M3/h | 700-1000 1.600-V 220 | 50 x 50 x 50 cm | 460 | 571 |
| 2.269 | ΑΝΕΜ ΣΕ F/S ΔΙΠ | 9/9-1/2 HP-RPM 1400-3TAX-M3/h | 1700-2300 2.800V 220 | 60 x 60 x 60 cm | 523 | 649 |
| 2.270 | ΑΝΕΜ ΣΕ F/S ΔΙΠ | 10/10-3/4 HP-RPM 1400-3TAX-M3/h | 2100-2900 3.500V 220 | 60 x 60 x 60 cm | 588 | 729 |

F/S ΣΚΕΤΟ ΑΣΥΝΑΡΜΟΛΟΓΗΤΟ



| | | | | | | |
|-------|-----------|--|--|--------------------|-----|-----|
| 2.271 | F/S ΣΚΕΤΟ | | | 50 x 50 x 50 cm | 106 | 131 |
| 2.272 | F/S ΣΚΕΤΟ | | | 60 x 60 x 60 cm | 128 | 158 |
| 2.273 | F/S ΣΚΕΤΟ | | | 70 x 70 x 70 cm | 151 | 187 |
| 2.274 | F/S ΣΚΕΤΟ | | | 80 x 80 x 80 cm | 210 | 261 |
| 2.275 | F/S ΣΚΕΤΟ | | | 100 x 100 x 100 cm | 269 | 334 |
| 2.276 | F/S ΣΚΕΤΟ | | | 120 x 120 x 120 cm | 345 | 428 |

ΑΝΕΜΙΣΤΗΡΕΣ ΧΩΡΙΣ F/S ΔΙΠΛΗΣ ΑΝΑΡΟΦΗΣΗΣ 900 ΣΤΡΟΦΕΣ 1 ΤΑΧΥΤΗΤΑ

| | | | | | | |
|-------|--------------------|--------------------------------|--------------|--|-----|-------|
| 2.277 | ΑΝΕΜ ΧΩΡΙΣ F/S ΔΙΠ | 7/7-1/10 HP-RPM 900-1TAX-M3/h | 1.395-V 220 | | 287 | 355 |
| 2.278 | ΑΝΕΜ ΧΩΡΙΣ F/S ΔΙΠ | 9/7-1/3 HP-RPM 900-1TAX-M3/h | 2.600-V 220 | | 319 | 395 |
| 2.279 | ΑΝΕΜ ΧΩΡΙΣ F/S ΔΙΠ | 9/9-1/3 HP-RPM 900-1TAX-M3/h | 2.900-V 220 | | 314 | 390 |
| 2.280 | ΑΝΕΜ ΧΩΡΙΣ F/S ΔΙΠ | 10/8-1/2 HP-RPM 900-1TAX-M3/h | 4.100-V 220 | | 359 | 445 |
| 2.281 | ΑΝΕΜ ΧΩΡΙΣ F/S ΔΙΠ | 10/10-1/2 HP-RPM 900-1TAX-M3/h | 4.700-V 220 | | 369 | 458 |
| 2.282 | ΑΝΕΜ ΧΩΡΙΣ F/S ΔΙΠ | 10/10-3/4 HP-RPM 900-1TAX-M3/h | 4.950-V 220 | | 349 | 433 |
| 2.283 | ΑΝΕΜ ΧΩΡΙΣ F/S ΔΙΠ | 12/9-3/4 HP-RPM 900-1TAX-M3/h | 4.700-V 220 | | 429 | 532 |
| 2.284 | ΑΝΕΜ ΧΩΡΙΣ F/S ΔΙΠ | 12/9-1 HP-RPM 900-1TAX-M3/h | 5.600-V 220 | | 499 | 619 |
| 2.285 | ΑΝΕΜ ΧΩΡΙΣ F/S ΔΙΠ | 12/12-3/4 HP-RPM 900-1TAX-M3/h | 4.740-V 220 | | 446 | 553 |
| 2.286 | ΑΝΕΜ ΧΩΡΙΣ F/S ΔΙΠ | 12/12-1 HP-RPM 900-1TAX-M3/h | 6.100-V 220 | | 528 | 655 |
| 2.287 | ΑΝΕΜ ΧΩΡΙΣ F/S ΔΙΠ | 12/12-1,5 HP-RPM 900-1TAX-M3/h | 7.420-V 220 | | 642 | 796 |
| 2.288 | ΑΝΕΜ ΧΩΡΙΣ F/S ΔΙΠ | 12/12-1,5 HP-RPM 900-1TAX-M3/h | 8.200-V 380 | | 748 | 927 |
| 2.289 | ΑΝΕΜ ΧΩΡΙΣ F/S ΔΙΠ | 15/15-3 HP-RPM 900-1TAX-M3/h | 13.500-V 380 | | 978 | 1.212 |

ΑΝΕΜΙΣΤΗΡΕΣ ΧΩΡΙΣ F/S ΔΙΠΛΗΣ ΑΝΑΡΟΦΗΣΗΣ 1.400 ΣΤΡΟΦΕΣ 1 ΤΑΧΥΤΗΤΑ

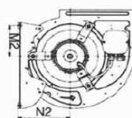
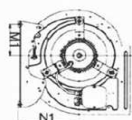
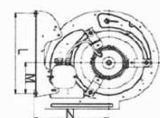
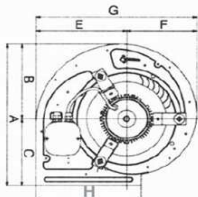
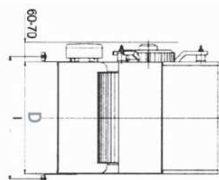
| | | | | | | |
|-------|--------------------|---------------------------------|-------------|--|-----|-----|
| 2.290 | ΑΝΕΜ ΧΩΡΙΣ F/S ΔΙΠ | 7/7-1/5 HP-RPM 1400-1TAX-M3/h | 1.600-V 220 | | 287 | 355 |
| 2.291 | ΑΝΕΜ ΧΩΡΙΣ F/S ΔΙΠ | 9/9-1/2 HP-RPM 1400-1TAX-M3/h | 2.650-V 220 | | 314 | 390 |
| 2.292 | ΑΝΕΜ ΧΩΡΙΣ F/S ΔΙΠ | 10/10-1/2 HP-RPM 1400-1TAX-M3/h | 2.700-V 220 | | 369 | 458 |
| 2.293 | ΑΝΕΜ ΧΩΡΙΣ F/S ΔΙΠ | 10/10-3/4 HP-RPM 1400-1TAX-M3/h | 3.300-V 220 | | 394 | 488 |

ΑΝΕΜΙΣΤΗΡΕΣ ΧΩΡΙΣ F/S ΔΙΠΛΗΣ ΑΝΑΡΟΦΗΣΗΣ 900 ΣΤΡΟΦΕΣ 3 ΤΑΧΥΤΗΤΕΣ

| | | | | | | |
|-------|--------------------|--------------------------------|-----------------------|--|-----|-----|
| 2.294 | ΑΝΕΜ ΧΩΡΙΣ F/S ΔΙΠ | 9/9-1/3 HP-RPM 900-3TAX-M3/h | 1650-2150 2.980-V 220 | | 353 | 438 |
| 2.295 | ΑΝΕΜ ΧΩΡΙΣ F/S ΔΙΠ | 10/10-1/2 HP-RPM 900-3TAX-M3/h | 1800-2400 4.500-V 220 | | 394 | 488 |
| 2.296 | ΑΝΕΜ ΧΩΡΙΣ F/S ΔΙΠ | 12/12-3/4 HP-RPM 900-3TAX-M3/h | 3500-4200 5.100-V 220 | | 490 | 607 |

ΑΝΕΜΙΣΤΗΡΕΣ ΧΩΡΙΣ F/S ΔΙΠΛΗΣ ΑΝΑΡΟΦΗΣΗΣ 1.400 ΣΤΡΟΦΕΣ 3 ΤΑΧΥΤΗΤΕΣ

| | | | | | | |
|-------|--------------------|---------------------------------|----------------------|--|-----|-----|
| 2.297 | ΑΝΕΜ ΧΩΡΙΣ F/S ΔΙΠ | 7/7-1/5 HP-RPM 1400-3TAX-M3/h | 700-1000 1.600-V 220 | | 307 | 381 |
| 2.298 | ΑΝΕΜ ΧΩΡΙΣ F/S ΔΙΠ | 9/9-1/2 HP-RPM 1400-3TAX-M3/h | 1700-2300 2.800V 220 | | 353 | 438 |
| 2.299 | ΑΝΕΜ ΧΩΡΙΣ F/S ΔΙΠ | 10/10-3/4 HP-RPM 1400-3TAX-M3/h | 2100-2900 3.500V 220 | | 408 | 506 |



Διαστάσεις (mm)

| Τύπος | A | B | C | D | E | F | G | H | I | L | M | M1 | M2 | N | N1 | N2 |
|---------|-----|-----|-----|-----|-----|-----|-----|-----|-----|-----|-----|-----|-----|-----|-----|-----|
| 7 / 7 | 300 | 163 | 137 | 230 | 186 | 137 | 323 | 210 | 258 | 200 | 117 | 86 | 88 | 211 | 177 | 154 |
| 9 / 7 | 378 | 194 | 184 | 233 | 216 | 172 | 388 | 260 | 259 | 300 | 118 | 122 | 122 | 263 | 208 | 183 |
| 9 / 9 | 378 | 194 | 184 | 301 | 216 | 172 | 388 | 260 | 327 | 300 | 118 | 122 | 122 | 263 | 208 | 183 |
| 10 / 8 | 420 | 222 | 198 | 265 | 250 | 194 | 444 | 291 | 291 | 340 | 131 | 132 | 130 | 295 | 240 | 206 |
| 10 / 10 | 420 | 222 | 198 | 330 | 250 | 194 | 444 | 291 | 356 | 340 | 131 | 132 | 130 | 295 | 240 | 206 |
| 12 / 9 | 490 | 260 | 230 | 310 | 292 | 227 | 519 | 341 | 336 | 408 | 164 | 156 | 162 | 336 | 274 | 243 |
| 12 / 12 | 490 | 260 | 230 | 396 | 292 | 227 | 519 | 341 | 422 | 408 | 164 | 156 | 162 | 336 | 274 | 243 |



ΑΝΕΜΙΣΤΗΡΕΣ IN LINE TD SILENT



| | πληθ. γραφεία | πληθ. μετ. |
|--|---------------|------------|
| 2.300 ANEMIST.-IN LINE-IRB TD 160 - 100 SILENT - 180 m3/h - Φ-100 230V | 135 | 168 |
| 2.301 ANEMIST.-IN LINE-IRB TD 250 - 100 SILENT - 240 m3/h - Φ-100 230V | 221 | 273 |
| 2.302 ANEMIST.-IN LINE-IRB TD 350 - 125 SILENT - 380 m3/h - Φ-125 230V | 239 | 296 |
| 2.303 ANEMIST.-IN LINE-IRB TD 500 - 150 SILENT - 580 m3/h - Φ-150 230V | 286 | 355 |
| 2.304 ANEMIST.-IN LINE-IRB TD 800 - 200 SILENT - 880 m3/h - Φ-200 230V | 331 | 410 |
| 2.305 ANEMIST.-IN LINE-IRB TD 1000- 200 SILENT - 1.100 m3/h - Φ-200 230V | 370 | 459 |

ΑΝΕΜΙΣΤΗΡΕΣ IN LINE TD



| | | |
|--|-------|-------|
| 2.306 ANEMIST.IN LINE TD250 Φ-100 240m3/h 24dB(A) | 183 | 226 |
| 2.307 ANEMIST.IN LINE TD350 Φ-125 360m3/h 24dB(A) | 193 | 239 |
| 2.308 ANEMIST.IN LINE TD500 Φ-150 580m3/h 24dB(A) | 231 | 286 |
| 2.309 ANEMIST.IN LINE TD800 Φ-200 1.100m3/h 24dB(A) | 273 | 339 |
| 2.310 ANEMIST.IN LINE TD1000 Φ-250 1.010m3/h 24dB(A) | 388 | 481 |
| 2.311 ANEMIST.IN LINE TD1300 Φ-250 1.300m3/h 24dB(A) | 419 | 519 |
| 2.312 ANEMIST.IN LINE TD2000 Φ-315 2.000m3/h 24dB(A) | 491 | 609 |
| 2.313 ANEMIST.IN LINE TD4000 Φ-355 3.800m3/h 24dB(A) | 837 | 1.038 |
| 2.314 ANEMIST.IN LINE TD6000 Φ-400 5.500m3/h 44dB(A) | 1.034 | 1.282 |

ΑΝΕΜΙΣΤΗΡΕΣ IN LINE ΟΡΘΟΓΩΝΙΟΙ



| | | |
|---|-------|-------|
| 2.315 ANEMIST.-IN LINE-IRB 40-20 M - 0,105kw - 52 dB - 920 m3/h 230V 235*435*510cm | 593 | 735 |
| 2.316 ANEMIST.-IN LINE-IRB 50-25 - 0,138 kw - 46 dB -1.550 m3/h -230V 285*535*540cm | 661 | 819 |
| 2.317 ANEMIST.-IN LINE-IRB 50-25 - 0,138 kw - 46 dB -1.550 m3/h -380V 285*535*540cm | 655 | 812 |
| 2.318 ANEMIST.-IN LINE-IRB 50-30 M1-0,401 kw -58 dB -2.300 m3/h-230V 335*535*610cm | 766 | 950 |
| 2.319 ANEMIST.-IN LINE-IRB 50-30 M1-0,401 kw -58 dB -2.300 m3/h-380V 335*535*610cm | 761 | 943 |
| 2.320 ANEMIST.-IN LINE-IRB 60-35 L1-0,624kw-57 dB-4.100 m3/h-380V 385*635*726cm | 1.182 | 1.465 |
| 2.321 ANEMIST.-IN LINE-IRB 70-40 L1 0,624kw-60 dB-5.710 m3/h-230V 440*740*787cm | 1.358 | 1.683 |
| 2.322 ANEMIST.-IN LINE-IRB 70-40 L1 0,7kw-60 dB-5.600 m3/h-380V 435*735*796cm | 1.331 | 1.651 |
| 2.323 ANEMIST.-IN LINE-IRB 80-50 M3-1,450kw-60 dB-7.400 m3/h - 380V 535*835*921cm | 2.023 | 2.509 |
| 2.324 ANEMIST.-IN LINE-RS100-50L3-3,975kw-66 dB-17.000m3/h-380V 5351035*1026cm | 1.989 | 2.466 |

ΑΝΕΜΙΣΤΗΡΕΣ ΑΕΟΝΙΚΟΙ plastic



| | | |
|--|-----|-----|
| 2.325 ANEMIST. WO-200 405 m3/h-220V 28*28*11cm | 116 | 144 |
| 2.326 ANEMIST. WO-250 740 m3/h-220V 33*33*11cm | 128 | 158 |
| 2.327 ANEMIST. WO-315 1.220 m3/h-220V 41*41*11cm | 148 | 184 |

ΑΝΕΜΙΣΤΗΡΕΣ ΑΕΟΝΙΚΟΙ



| | | |
|---|-----|-----|
| 2.328 ANEMIST. ASF-250-60dB(A)-40Watt 1400RPM-1.000 m3/h-220V 37*37*11cm | 185 | 230 |
| 2.329 ANEMIST. ASF-300-67dB(A)-74Watt 1400RPM-1.800 m3/h-220V 43*43*11cm | 224 | 278 |
| 2.330 ANEMIST. ASF-350-67dB(A)-128Watt 1400RPM-2.900 m3/h-220V 49*49*11cm | 263 | 327 |
| 2.331 ANEMIST. ASF-400-73dB(A)-245Watt 1400RPM-4.300 m3/h-220V 54*54*11cm | 305 | 378 |
| 2.332 ANEMIST. ASF-450-74dB(A)-310Watt 1400RPM-5.300 m3/h-220V 58*58*11cm | 443 | 549 |

ΑΝΕΜΙΣΤΗΡΕΣ ΤΖΑΚΙΟΥ



| | | |
|--|-----|-----|
| 2.333 ANEMIST.MONHΣ ΤΖΑΚΙΟΥ SV 25 3V-50dB(A)-0,145kw-1420rpm-1000m3/h-220V | 352 | 436 |
| 2.334 ANEMIST.MONHΣ ΤΖΑΚΙΟΥ SV 30 3V-51dB(A)-0,145kw-1420rpm-2000m3/h-220V | 405 | 502 |

ΑΝΕΜΙΣΤΗΡΕΣ ΛΟΥΤΡΟΥ VES



| | | | |
|---|---------------------------|----|----|
| 2.335 ANEM ΛΟΥΤΡΟΥ 100 MA-85 m3/h-30dB | ΔΙΑΣΤΑΣΕΙΣ 156 X 156 X 48 | 21 | 26 |
| 2.336 ANEM ΛΟΥΤΡΟΥ 120 MA-130 m3/h-31dB | ΔΙΑΣΤΑΣΕΙΣ 170 X 120 X 51 | 25 | 31 |
| 2.337 ANEM ΛΟΥΤΡΟΥ 150 MA-230 m3/h-33dB | ΔΙΑΣΤΑΣΕΙΣ 202 X 150 X 51 | 31 | 39 |

ΑΝΕΜΙΣΤΗΡΕΣ ΤΖΑΜΙΟΥ-ΤΟΙΧΟΥ 1 ταχύτητα & αναστροφή



| | | | |
|------|--|-----|-----|
| 2338 | ANEM.ΤΖΑΜΙΟΥ ΗV -150ΑΕ -διάσ.οπής 187-190mm 225m ³ /h 1ταχυτ 230*251 | 102 | 127 |
| 2339 | ANEM.ΤΖΑΜΙΟΥ ΗV -230ΑΕ -διάσ.οπής 259-262mm 600m ³ /h 1ταχυτ 300*325 | 209 | 260 |
| 2340 | ANEM.ΤΖΑΜΙΟΥ ΗV -300ΑΕ -διάσ.οπής 327-330mm 1100m ³ /h 1ταχυτ 368*403 | 245 | 304 |
| 2341 | ΔΙΑΚΟΠΤΗΣ ΑΝΑΣΤΡΟΦΗΣ ΡΕΒ-1Β | 184 | 228 |

ΑΝΕΜΙΣΤΗΡΕΣ ΤΖΑΜΙΟΥ-ΤΟΙΧΟΥ 2 ταχύτητα & αναστροφή & ενσύρματο χειριστήριο



| | | | |
|------|---|-----|-----|
| 2342 | ANEM.ΤΖΑΜΙΟΥ ΗV -230Α -διάσ.οπής 257-262mm 450-600m ³ /h 2 ταχυτ με χειριστήριο και αναστροφή 300*325 | 334 | 414 |
| 2343 | ANEM.ΤΖΑΜΙΟΥ ΗV -300Α -διάσ.οπής 327-330mm 750-1100m ³ /h 2 ταχυτ με χειριστήριο και αναστροφή 368*403 | 385 | 478 |

ΑΝΕΜΙΣΤΗΡΕΣ ΤΖΑΜΙΟΥ-ΤΟΙΧΟΥ 2 ταχύτητα & αναστροφή & τηλεχειριστήριο



| | | | |
|------|--|-----|-----|
| 2344 | ANEM.ΤΖΑΜΙΟΥ ΗV -230RC -διάσ.οπής 257-262mm 450-600m ³ /h 2 ταχυτ με χειριστήριο και αναστροφή 300*325 | 411 | 509 |
| 2345 | ANEM.ΤΖΑΜΙΟΥ ΗV -300RC -διάσ.οπής 327-330mm 750-1100m ³ /h 2 ταχυτ με χειριστήριο και αναστροφή 368*403 | 463 | 575 |

ΔΙΑΚΟΠΤΕΣ & ΧΕΙΡΙΣΤΗΡΙΑ

| | | | |
|-------|--|----|----|
| 2.346 | ΔΙΑΚΟΠΤΗΣ ON OFF & 3 ΤΑΧΥΤΗΤΩΝ SIEMENS | 27 | 33 |
| 2.347 | ΔΙΑΚΟΠΤΗΣ ON OFF & ΡΟΟΣΤΑΤΗΣ ΑΙ 5Α | 44 | 55 |
| 2.348 | ΔΙΑΚΟΠΤΗΣ ON OFF & ΡΟΟΣΤΑΤΗΣ ΑΙ 10Α | 70 | 87 |



INVERTER

IN-220V OUT-3x220V

| | | | |
|-------|---|-----|-----|
| 2.349 | ΡΥΘΜ. ΣΤΡΟΦΩΝ hp-1,0 IN-220V OUT 3 x 220V | 360 | 446 |
| 2.350 | ΡΥΘΜ. ΣΤΡΟΦΩΝ hp-2,0 IN-220V OUT 3 x 220V | 403 | 500 |
| 2.351 | ΡΥΘΜ. ΣΤΡΟΦΩΝ hp-3,0 IN-220V OUT 3 x 220V | 451 | 559 |

IN-380V OUT-380V

| | | | |
|-------|--|-------|-------|
| 2.352 | ΡΥΘΜ. ΣΤΡΟΦΩΝ hp 1,0 IN 380V OUT 3 x 380V | 413 | 512 |
| 2.353 | ΡΥΘΜ. ΣΤΡΟΦΩΝ hp 2,0 IN 380V OUT 3 x 380V | 456 | 565 |
| 2.354 | ΡΥΘΜ. ΣΤΡΟΦΩΝ hp 3,0 IN 380V OUT 3 x 380V | 533 | 661 |
| 2.355 | ΡΥΘΜ. ΣΤΡΟΦΩΝ hp 4,0 IN 380V OUT 3 x 380V | 677 | 839 |
| 2.356 | ΡΥΘΜ. ΣΤΡΟΦΩΝ hp 5,0 IN 380V OUT 3 x 380V | 780 | 967 |
| 2.357 | ΡΥΘΜ. ΣΤΡΟΦΩΝ hp 7,0 IN 380V OUT 3 x 380V | 936 | 1.161 |
| 2.358 | ΡΥΘΜ. ΣΤΡΟΦΩΝ hp 10 IN 380V OUT 3 x 380V | 1.099 | 1.363 |
| 2.359 | ΡΥΘΜ. ΣΤΡΟΦΩΝ hp 14,5 IN 380V OUT 3 x 380V | 1.524 | 1.890 |
| 2.360 | ΑΠΟΜΑΚΡΥΣΜΕΝΟΣ ΡΟΟΣΤΑΤΗΣ ΚΑΙ ON-OFF | 120 | 149 |